

Hallo MaDaMe Anwender,

das neueste Update steht immer auf unserer Homepage. Vor der Installation beenden Sie bitte MaDaMe an allen Arbeitsplätzen. Eine Datensicherung ist nicht zwingend erforderlich, aber empfehlenswert.

Suchen Sie im Internet nach Malersoftware - wir sind bei Google nach den Werbeanzeigen meist bei den ersten Treffern und starten Sie Lorey Computer.

Je nach verwendeter Suchmaschine sieht das so ähnlich aus wie hier:

The screenshot shows a Google search for 'malersoftware'. The search bar contains the text 'malersoftware' with a search button labeled 'LOS'. Below the search bar are tabs for 'Web', 'Bilder', 'Videos', 'Erweiterte Suche', and 'Lesezeichen'. The search results are titled 'Anzeigen von Google zum Thema: malersoftware'. The first result is for 'Malersoftware (uM) - Meisterbüro' with a description: 'Spezial für Maler entwickelte Software. Nach heute gratis testet! Mit unserer App - Kompetente Beratung - 30 Tage kostenlos testen - Einfach & Praktisch'. The second result is for 'Die Profi Software für Maler - Quick durchstarten - wmsorker.de' with a description: 'Effizienter Arbeiten und Zeit sparen. Jetzt kostenlose Demoversion testet! Kostenlose (gratis) Kontakt - Top Umfragen-Ergebnisse - 25 Jahre Erfahrung - Dienstleistungen: Profi Software - Seminare, Infomaterial, Persönliche Beratung'. Below these are links for 'Pausen & Kosten', 'Mobile Aufmaß App', 'Kostenlose Demoversion', 'Bauschätzungssoftware', 'Mobile Raumvermaß App', and 'Mobile Zifferkassette'. The third result is for 'Knap (uM) mit' with a description: 'Die ausgezeichnete Software für Elektro-, Sanit- und Maler-Handwerk'. A red arrow points from the search bar to the Lorey Computer result below.

Lorey Computer: Malersoftware MaDaMe - Dachdeckersoftware DaMe
www.lorey-computer.de Anonym öffnen Markieren
Kostenlose Online-Vorführung Malersoftware, Dachdeckersoftware und andere
Gewerke. Tel. [0931 804550](tel:0931804550) - info@lorey-computer.de.

Auf unserer Homepage klicken Sie am einfachsten auf „Download MaDaMe ...“

Lorey Computer

Hotline 0931 8045511 · Mo-Do 9:00 - 17:30 und Fr bis 15:00 (In dringenden Fällen oft auch außerhalb der Zeiten)

Kostenlose Testversion Malersoftware, Dachdeckersoftware u.ä. Gewerke. Tel. 0931 804550 - info@lorey-computer.de

Unser Produkt: Malersoftware MaDaMe

Angebot
Aufmaß
Rechnung

Nachkalkulation

[Kontaktformular](#)



Aktuelles:



Kundenbereich:


16.08.2022 **Neue Version MaDaMe** - Software für Maler, Dachdecker u.ä.

[Download MaDaMe](#)

Spätestens nach dem Klick müssen Sie sich anmelden



MaDaMe-Setup

	
Version	15.08.2022
Download	105
Dateigrösse	28.71 MB
Datei-Anzahl	1
Erstellungsdatum	16. August 2022
Zuletzt aktualisiert	17. August 2022

MaDaMe-Setup

Wenn Sie nicht angemeldet sind, klicken Sie links auf die rote Schaltfläche "Login".

Nach der Anmeldung klicken Sie links auf die blaue Schaltfläche "Download" um die neueste Version MaDaMe herunter zu laden.

Was wir geändert haben, finden Sie unter:

[\[Neuerungen...\]](#)

Falls Sie Hilfe bei der Installation brauchen:

[\[Installationsanleitung...\]](#)

Nun geben Sie Ihren Benutzernamen und Ihr Passwort ein. Ihre Zugangsdaten finden Sie auf der letzten Jahresrechnung für MaDaMe.

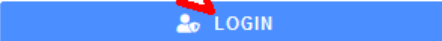


Login ID
Benutzername oder E-Mail

Passwort
Passwort eingeben

Zugangsdaten speichern

[Passwort vergessen?](#)



Dann können Sie den Download starten



MaDaMe-Setup

Download	
Version	15.08.2022
Download	105
Dateigröße	28.71 MB
Datei-Anzahl	1
Erstellungsdatum	16. August 2022
Zuletzt aktualisiert	17. August 2022

MaDaMe-Setup

Wenn Sie nicht angemeldet sind, klicken Sie links auf die rote Schaltfläche "Login".

Nach der Anmeldung klicken Sie links auf die blaue Schaltfläche "Download" um die neueste Version MaDaMe herunter zu laden.

Was wir geändert haben, finden Sie unter:

[\[Neuerungen...\]](#)

Falls Sie Hilfe bei der Installation brauchen:

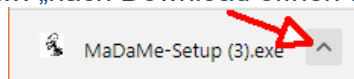
[\[Installationsanleitung...\]](#)

Danach müssen Sie MaDaMe-Setup irgendwie öffnen und ausführen. Je nach verwendetem Internet-Browser geht das anders.

Bei **Firefox** klicken Sie auf „Datei speichern“. Danach finden Sie oben rechts oder halbrechts einen blauen Pfeil, auf den Sie klicken müssen und dann auf öffnen.

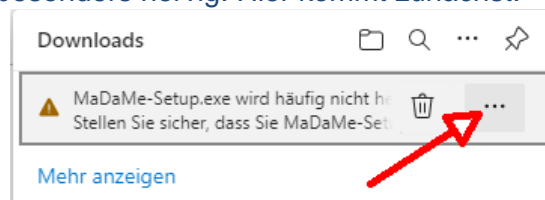


Bei **Google Chrome** erscheint links unten MaDaMe-Setup. Hier klicken Sie auf den Haken und dann auf „Öffnen“ bzw. „nach Download öffnen“.



Der **Internet Explorer** fragt, was Sie machen wollen. Hier können Sie auf „Ausführen“ klicken.

Microsoft Edge ist besonders nervig. Hier kommt zunächst:



Damit Sie auf die 3 Punkte klicken können, müssen Sie den Mauszeiger auf den Text „MaDaMe-Setup.exe wird häufig ...“ bewegen und auf „Beibehalten“ klicken. Im nächsten Bild klicken Sie auf „Mehr anzeigen“ und „trotzdem beibehalten“.

Danach können Sie die Maus auf MaDaMe-Setup bewegen. Nach einem kurzen Moment kommt „Datei öffnen“

Bei allen Browsern kommt dann möglicherweise noch der Smart Screen von Windows. Hier klicken Sie auf „Weitere Informationen“

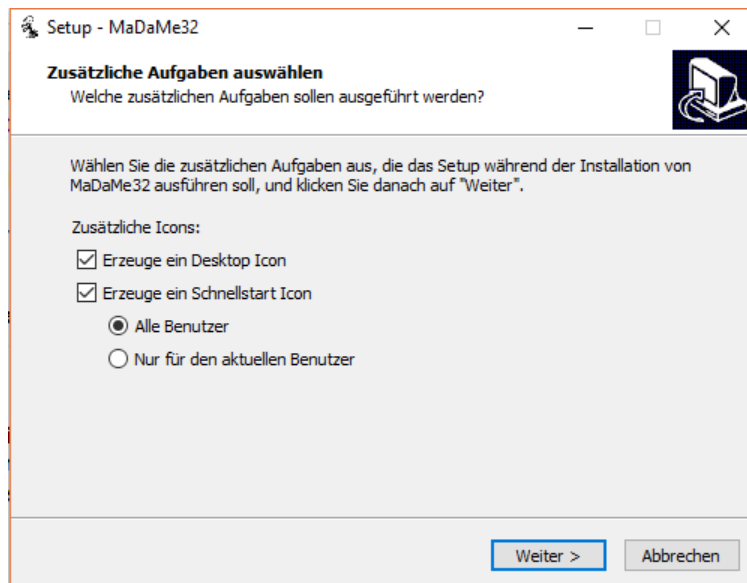


Und dann auf „Trotzdem ausführen“.



Danach müssen Sie noch weitere Sicherheitsbedenken wegklicken und dem Computer sagen, dass Sie das Ausführen „Zulassen“ wollen.

Wenn dann das folgende Bild erscheint, haben Sie es fast schon geschafft. Hier klicken Sie auf „Weiter“, dann auf „Installieren“ und „Fertigstellen“.



Danach läuft vollautomatisch ein Datenbanktest. Normalerweise beendet der sich von selbst. Falls doch nicht, steht irgendwo eine Fehlermeldung mit einem roten X. Falls dort irgendetwas mit form.lst steht, können Sie den Test einfach mit Klick „Beenden“. Ansonsten rufen Sie unsere Hotline 0931 8045511 an.

Jetzt kommt Ihr normaler Zugang wie jeden Tag. Nach dem Start von MaDaMe läuft noch vollautomatisch eine Reorganisation ab.

Wenn Sie mehr als einen Arbeitsplatz haben, starten Sie dort nach Abschluss der Reorganisation einfach das MaDaMe-Programm. Sie müssen dort auch wieder „Zulassen“ und die meisten Meldungen wie oben bestätigen.

Digitale Grüße von der Softwareschmiede aus Würzburg

Klaus Lorey (Lorey Computer - Rottendorfer Str. 17 - 97074 Würzburg)
Tel. 0931 80455 11 - Fax. 0931 80455 12
Mail: info@lorey-computer.de