

Hallo MaDaMe Anwender,

das neueste Update steht immer auf unserer Homepage. Vor der Installation beenden Sie bitte MaDaMe an allen Arbeitsplätzen. Eine Datensicherung ist nicht zwingend erforderlich, aber empfehlenswert.

Suchen Sie im Internet nach Malersoftware - wir sind bei Google nach den Werbeanzeigen meist bei den ersten 3 Treffern und starten Sie Lorey Computer.

Je nach verwendeter Suchmaschine sieht das so ähnlich aus wie hier:

The screenshot shows a Google search for 'malersoftware'. The search bar contains 'malersoftware' with a 'LOS' button. Below the search bar are tabs for 'Web', 'Bilder', 'Videos', 'Erweiterte Suche', and 'Lesezeichen'. The search results are for 'Malersoftware MaDaMe' from 'Lorey Computer'. The results include a link to 'www.lorey-computer.de', a description of the software as 'Spezial für Maler entwickelte Software', and contact information: 'Kostenlose Online-Vorführung Malersoftware, Dachdeckersoftware und andere Gewerke. Tel. 0931 804550 - info@lorey-computer.de'. A red arrow points from the search bar to the search results.

Auf unserer Homepage klicken Sie am einfachsten auf „Download MaDaMe ...“

Lorey Computer

Hotline 0931 8045511 - Mo-Do 9:00 - 17:30 und Fr bis 15:00 (In dringenden Fällen oft auch außerhalb der Zeiten)

Kostenlose Testversion Malersoftware, Dachdeckersoftware u.ä. Gewerke. Tel. 0931 804550 - info@lorey-computer.de

Unser Produkt: Malersoftware MaDaMe

Angebot
Aufmaß
Rechnung



Nachkalkulation

➔ Broschüre für Maler lesen

Aktuelles:

- ➔ Wegen Corona sind alle Messen abgesagt!
- ➔ MwSt.-Senkung vom 01.07. bis 31.12.2020

➔ Info's MwSt.-Senkung

Kundenbereich:

- ⚠ 28.09.2020 **Neue Version MaDaMe** - Software für Maler, Dachdecker u.ä.

➔ Downloadbereich MaDaMe

➔ Neuerungen in MaDaMe

- 👥 **2-Tage-Intensiv-Seminar-MaDaMe** im Hotel im Loh am Fr. 30.10.2020 14:00 Uhr bis 31.10.2020 14:00 Uhr

Spätestens nach dem Klick müssen Sie sich anmelden. Ihre Zugangsdaten finden Sie auf der letzten Jahresrechnung für MaDaMe, aber auch in den MaDaMe Nachrichten zum Jahreswechsel.


(am besten klicken Sie auch noch auf „Angemeldet bleiben“)

Dann klicken Sie auf

MaDaMe - Unsere Software für Maler, Dachdecker u.ä.

Achtung! Diese Programmversion funktioniert nicht mehr unter WINDOWS XP. Wenn in Ihrem Netzwerk noch ein XP-Rechner installiert ist, rufen Sie unsere Hotline 0931 8045511 an.

Neuerungen, die extra installiert werden müssen finden Sie [hier](#).

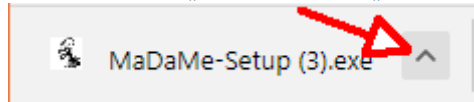


Danach müssen Sie MaDaMe-Setup irgendwie öffnen und ausführen. Je nach verwendetem Internet-Browser geht das anders.

Bei Firefox klicken Sie auf „Datei speichern“. Danach finden Sie oben rechts oder halbrechts einen blauen Pfeil, auf den Sie klicken müssen und dann auf öffnen.

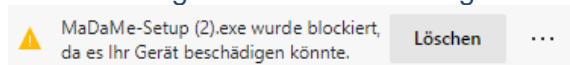


Bei Google Chrome erscheint links unten MaDaMe-Setup. Hier klicken Sie auf den Haken und dann auf „Öffnen“ bzw. „nach Download öffnen“.



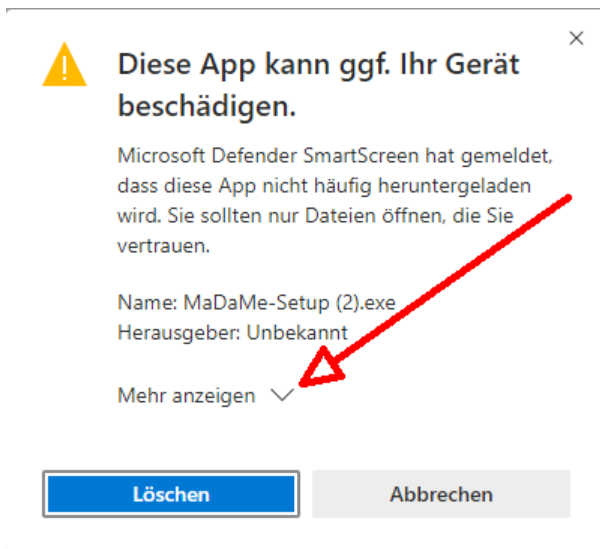
Der Internet Explorer fragen, was Sie machen wollen. Hier können Sie auf „Ausführen“ klicken.

Microsoft Edge ist besonders nervig. Hier kommt zunächst links unten:



Hier klicken Sie auf die 3 Punkte und klicken auf „behalten“.

Dann kommt:



Hier klicken Sie auf „Mehr anzeigen“ und „Trotzdem beibehalten“

Dann werden alle Downloads angezeigt. Klicken Sie hier auf MaDaMe-Setup

Bei allen Browsern kommt dann möglicherweise noch der Smart Screen von Windows. Hier klicken Sie auf „Weitere Informationen“

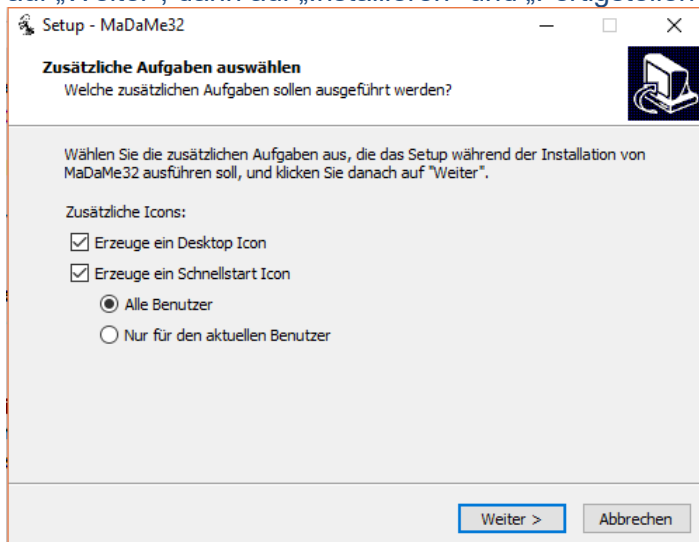


Und dann auf „Trotzdem ausführen“.



Danach müssen Sie noch weitere Sicherheitsbedenken wegklicken und dem Computer sagen, dass Sie das Ausführen „Zulassen“ wollen.

Wenn dann das folgende Bild erscheint, haben Sie es fast schon geschafft. Hier klicken Sie auf „Weiter“, dann auf „Installieren“ und „Fertigstellen“.



Danach läuft vollautomatisch ein Datenbanktest. Normalerweise beendet der sich von selbst. Falls doch nicht, steht irgendwo eine Fehlermeldung mit einem roten X. Falls dort irgendetwas mit form.lst steht, können Sie den Test einfach mit Klick „Beenden“. Ansonsten rufen Sie unsere Hotline 0931 8045511 an.

Jetzt kommt Ihr normaler Zugang wie jeden Tag. Nach dem Start von MaDaMe läuft noch vollautomatisch eine Reorganisation ab.

Wenn Sie mehr als einen Arbeitsplatz haben, starten Sie dort nach Abschluss der Reorganisation einfach das MaDaMe-Programm. Sie müssen dort auch wieder „Zulassen“ und wie oben alle Meldungen bestätigen.

Digitale Grüße von der Softwareschmiede aus Würzburg

Klaus Lorey (Lorey Computer - Rottendorfer Str. 17 - 97074 Würzburg)
Tel. 0931 80455 11 - Fax. 0931 80455 12
Mail: info@lorey-computer.de